

## SCENARIUSZ 12

# JAK PRZYGOTOWAĆ KOMIKS EDUKACYJNY W PROGRAMIE TOONDOO – ZABAWNIE O ZJAWISKACH FOTOELEKTRYCZNYCH. „UWAGA - PRĄD ELEKTRYCZNY!”

### SCENARIUSZ TEMATYCZNY

dotyczący działu


*Rozwiązywanie problemów i podejmowanie decyzji z wykorzystaniem komputera,  
stosowanie podejścia algorytmicznego*






z Informatyki

#### LEKCJA NR 1

#### Ćwiczenie 12.1.2

#### Zadanie – Narzędzia programu ToonDoo Maker

W programie  zbadaj działanie poszczególnych poleceń, przycisków, narzędzi. Swoją pracę usystematyzuj z wykorzystaniem tabeli.

Lp.	Przycisk – polecenie	Opis działania
1		
2		
3		
4		
5		

Lp.	Przycisk – polecenie	Opis działania
6		
7		
8		

#### Ocenie podlega

– poprawność wypełnienia tabeli. (Umiejętność zwięzłego opisu działania programu).